



GOBIERNO DEL ESTADO DE
VERACRUZ
2024 - 2030

SEFIPLAN
SECRETARÍA DE FINANZAS
Y PLANEACIÓN

GOBIERNO DEL ESTADO DE VERACRUZ DE IGNACIO DE LA LLAVE
INSTITUTO TECNOLÓGICO SUPERIOR DE PEROTE
PRIMER INFORME TRIMESTRAL DEL GASTO PÚBLICO DE 2026
Del 1 de enero al 31 de marzo de 2026

LEY GENERAL DE CONTABILIDAD GUBERNAMENTAL



GOBIERNO DEL ESTADO DE
VERACRUZ
2024 - 2030

SEFIPLAN
SECRETARÍA DE FINANZAS
Y PLANEACIÓN

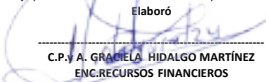


GOBIERNO DEL ESTADO DE VERACRUZ DE IGNACIO DE LA LLAVE
INSTITUTO TECNOLÓGICO SUPERIOR DE PEROTE
PRIMER INFORME TRIMESTRAL DEL GASTO PÚBLICO DE 2026
Del 1 de enero al 31 de marzo de 2026
APARTADO I

ESTADOS E INFORMES
FINANCIEROS CONTABLES

PRIMER INFORME TRIMESTRAL DEL GASTO PÚBLICO DE 2026
GOBIERNO DEL ESTADO DE VERACRUZ DE IGNACIO DE LA LLAVE
INSTITUTO TECNOLÓGICO SUPERIOR DE PEROTE
Estado de Actividades
DEL 1 DE ENERO AL 31 MARZO 2026
(Cifras en Pesos)

	2026	2025
INGRESOS Y OTROS BENEFICIOS		
Ingresos de la Gestión	0	1,664,993
Impuestos	0	0
Cuotas y Aportaciones de Seguridad Social	0	0
Contribuciones de Mejoras	0	0
Derechos	0	0
Productos	0	0
Aprovechamientos	0	0
Ingresos por Venta de Bienes y Prestación de Servicios	0	1,664,993
Participaciones, Aportaciones, Convenios, Incentivos Derivados de la Colaboración Fiscal y Fondos Distintos de Aportaciones, Transferencias, Asignaciones, Subsidios y Subvenciones, Pensiones y Jubilaciones	17,770,038	13,305,318
Participaciones, Aportaciones, Convenios, Incentivos Derivados de la Colaboración Fiscal, Fondos Distintos de Aportaciones	0	0
Transferencias, Asignaciones, Subsidios y Subvenciones, y Pensiones y Jubilaciones	17,770,038	13,305,318
Otros Ingresos y Beneficios	293,252	1,278,168
Ingresos Financieros	187	135
Incremento por Variación de Inventarios	0	0
Disminución del Exceso de Estimaciones por Pérdida o Deterioro u Obsolescencia	0	0
Disminución del Exceso de Provisiones	0	0
Otros Ingresos y Beneficios Varios	293,065	1,278,033
Total de Ingresos y Otros Beneficios	18,063,290	16,248,479
GASTOS Y OTRAS PÉRDIDAS		
Gastos de Funcionamiento	14,328,934	14,116,288
Servicios Personales	13,508,061	12,963,052
Materiales y Suministros	333,318	150,083
Servicios Generales	487,555	1,003,153
Transferencia, Asignaciones, Subsidios y Otras Ayudas	0	0
Transferencias Internas y Asignaciones al Sector Público	0	0
Transferencias al Resto del Sector Público	0	0
Subsidios y Subvenciones	0	0
Ayudas Sociales	0	0
Pensiones y Jubilaciones	0	0
Transferencias a Fideicomisos, Mandatos y Contratos Análogos	0	0
Transferencias a la Seguridad Social	0	0
Donativos	0	0
Transferencias al Exterior	0	0
Participaciones y Aportaciones	0	0
Participaciones	0	0
Aportaciones	0	0
Convenios	0	0
Intereses, Comisiones y Otros Gastos de la Deuda Pública	0	0
Intereses de la Deuda Pública	0	0
Comisiones de la Deuda Pública	0	0
Gastos de la Deuda Pública	0	0
Costo por Coberturas	0	0
Apoyos Financieros	0	0
Otros Gastos y Pérdidas Extraordinarias	0	0
Estimaciones, Depreciaciones, Deterioros, Obsolescencia y Amortizaciones	0	0
Provisiones	0	0
Disminución de Inventarios	0	0
Otros Gastos	0	0
Inversión Pública	0	0
Inversión Pública no Capitalizable	0	0
Total de Gastos y Otras Pérdidas	14,328,934	14,116,288
Resultado del Ejercicio (Ahorro/Desahorro)	3,734,356	2,132,191

Bajo protesta de decir verdad declaramos que los Estados Financieros y sus Notas son razonablemente correctos y responsabilidad del emisor.

Elaboró	Verificó	Autorizó
		
C.P. A. GARCIELA HIDALGO MARTÍNEZ ENC. RECURSOS FINANCIEROS	LIC. JOSÉ ENRIQUE DAVILA ESPINOZA ENC. SUBDIRECTOR DE SERVICIOS ADMINISTRATIVOS	DR. RODRIGO RODRÍGUEZ FRANCO DIRECCIÓN GENERAL

INSTITUTO TECNOLÓGICO SUPERIOR DE PEROTE
DIRECCIÓN GENERAL

PRIMER INFORME TRIMESTRAL DEL GASTO PÚBLICO DE 2026
GOBIERNO DEL ESTADO DE VERACRUZ DE IGNACIO DE LA LLAVE
INSTITUTO TECNOLÓGICO SUPERIOR DE PEROTE
Estado de Situación Financiera
AL 31 MARZO 2026
(Cifras en Pesos)

ACTIVO	2026	2025	PASIVO	2026	2025
Activo Circulante			Pasivo Circulante		
Efectivo y Equivalentes	8,938,455	3,890,958	Cuentas por Pagar a Corto Plazo	17,299,390	17,010,605
Derechos a Recibir Efectivo o Equivalentes	30,046,228	31,906,003	Documentos por Pagar a Corto Plazo	0	0
Derechos a Recibir Bienes o Servicios	0	0	Porción a Corto Plazo de la Deuda Pública a Largo Plazo	0	0
Inventarios	0	0	Títulos y Valores a Corto Plazo	0	0
Almacenes	0	0	Pasivos Diferidos a Corto Plazo	0	0
Estimación por Pérdida o Deterioro de Activos Circulantes	0	0	Fondos y Bienes de Terceros en Garantía y/o Administración a Corto Plazo	0	0
Otros Activos Circulantes	0	0	Provisiones a Corto Plazo	0	0
			Otros Pasivos a Corto Plazo		4,216
Total de Activos Circulantes	38,984,683	35,796,961	Total de Pasivos Circulantes	17,299,390	17,014,821
Activo No Circulante			Pasivo No Circulante		
Inversiones Financieras a Largo Plazo	0	0	Cuentas por Pagar a Largo Plazo	0	0
Derechos a Recibir Efectivo o Equivalentes a Largo Plazo	0	0	Documentos por Pagar a Largo Plazo	0	0
Bienes Inmuebles, Infraestructura y Construcciones en Proceso	26,241,616	23,329,742	Deuda Pública a Largo Plazo	0	0
Bienes Muebles	19,749,119	18,370,662	Pasivos Diferidos a Largo Plazo	0	0
Activos Intangibles	0	653,043	Fondos y Bienes de Terceros en Garantía y/o en Administración a Largo Plazo	0	0
Depreciación, Deterioro y Amortización Acumulada de Bienes	-13,319,332	0	Provisiones a Largo Plazo	0	0
Activos Diferidos	139,962	0			
Estimación por Pérdida o Deterioro de Activos no Circulantes	0	0	Total de Pasivos No Circulantes	0	0
Otros Activos no Circulantes	0	0			
Total de Activos No Circulantes	32,811,365	42,353,447	Total del Pasivo	17,299,390	17,014,821
Total del Activo	71,796,048	78,150,408	HACIENDA PÚBLICA/ PATRIMONIO		
			Hacienda Pública/Patrimonio Contribuido	365,324	365,324
			Aportaciones	0	0
			Donaciones de Capital	365,324	365,324
			Actualización de la Hacienda Pública / Patrimonio	0	0
			Hacienda Pública/Patrimonio Generado	54,131,334	60,770,263
			Resultado del Ejercicio (Ahorro / Desahorro)	3,734,357	2,132,193
			Resultados de Ejercicios Anteriores	17,401,538	28,554,505
			Revalúos	20,051,597	17,139,723
			Reservas	0	0
			Rectificaciones de Resultados de Ejercicios Anteriores	12,943,842	12,943,842
			Exceso o Insuficiencia en la Actualización de la Hacienda Pública/Patrimonio	0	0
			Resultado por Posición Monetaria	0	0
			Resultado por Tenencia de Activos no Monetarios	0	0
			Total Hacienda Pública/ Patrimonio	54,496,658	61,135,587
			Total del Pasivo y Hacienda Pública / Patrimonio	71,796,048	78,150,408

Bajo protesta de decir verdad declaramos que los Estados Financieros y sus Notas son razonablemente correctos y responsabilidad del emisor.

Elaboró

C.P. y A. GRACIELA HIDALGO MARTÍNEZ
ENC. RECURSOS FINANCIEROS

Verificó

ENC. LIC. JOSÉ ENRIQUE DÁVILA ESPINOZA
SUBDIRECTOR DE SERVICIOS ADMINISTRATIVOS

Autorizó

INSTITUTO TECNOLÓGICO SUPERIOR DE PEROTE
DIRECCIÓN GENERAL
DR. RODRIGO RODRÍGUEZ FRANCO
DIRECCIÓN GENERAL

PRIMER INFORME TRIMESTRAL DEL GASTO PÚBLICO DE 2026

GOBIERNO DEL ESTADO DE VERACRUZ DE IGNACIO DE LA LLAVE

INSTITUTO TECNOLÓGICO SUPERIOR DE PEROTE

Estado de Variación en la Hacienda Pública

DEL 1 DE ENERO AL 31 MARZO 2026


(Cifras en Pesos)

Concepto	Hacienda Pública/Patrimonio Contribuido	Hacienda Pública/Patrimonio Generado de Ejercicios Anteriores	Hacienda Pública/Patrimonio Generado del Ejercicio	Exceso o Insuficiencia en la Actualización de la Hacienda Pública / Patrimonio	TOTAL
Hacienda Pública / Patrimonio Contribuido Neto de 2025	365,324				365,324
Aportaciones	0				0
Donaciones de Capital	365,324				365,324
Actualización de la Hacienda Pública/Patrimonio	0				0
Hacienda Pública/Patrimonio Generado Neto de 2025		60,473,704	-11,308,442		49,165,262
Resultado del Ejercicio (Ahorro/Desahorro)			-11,308,442		-11,308,442
Resultado de Ejercicios Anteriores		27,478,264			27,478,264
Revalúos		20,051,597			20,051,597
Reservas		0			0
Rectificaciones de Resultados de Ejercicios Anteriores		12,943,843			12,943,843
Exceso o Insuficiencia en la Actualización de la Hacienda Pública / Patrimonio Neto de 2025				0	0
Resultado por Posición Monetaria				0	0
Resultado por Tenencia de Activos no Monetarios				0	0
Hacienda Pública/Patrimonio Neto Final del Ejercicio 2025	365,324	60,473,704	-11,308,442	0	49,530,586
Cambios en la Hacienda Pública/Patrimonio Neto de 2026	0				0
Aportaciones	0				0
Donaciones de Capital	0				0
Actualización de la Hacienda Pública/Patrimonio	0				0
Variaciones de la Hacienda Pública/Patrimonio Neto de 2026		-10,076,727	15,042,799		4,966,072
Resultado del Ejercicio (Ahorro/Desahorro)			3,734,357		3,734,357
Resultados de Ejercicios Anteriores		-10,076,727	11,308,442		1,231,715
Revalúos			0		0
Reservas			0		0
Rectificaciones de Resultados de Ejercicios Anteriores			0		0
Cambios en el Exceso o Insuficiencia en la Actualización de la Hacienda Pública / Patrimonio Neto de 2026				0	0
Resultado por Posición Monetaria				0	0
Resultado por Tenencia de Activos no Monetarios				0	0
Hacienda Pública / Patrimonio Neto Final de 2026	365,324	50,396,977	3,734,357	0	54,496,658

Bajo protesta de decir verdad declaramos que los Estados Financieros y sus Notas son razonablemente correctos y responsabilidad del emisor

Elaboró

C.P. y A. GRACIELA HIDALGO MARTÍNEZ
ENC.RECURSOS FINANCIEROS

Verificó

LIC. JOSÉ ENRIQUE DAVILA ESPINOZA
ENC.SUBDIRECTOR DE SERVICIOS ADMINISTRATIVOS

Autorizó

DR. RODRIGO RODRÍGUEZ FRANCO
DIRECCION GENERAL
INSTITUTO TECNOLÓGICO SUPERIOR DE PEROTE
DIRECCION GENERAL

PRIMER INFORME TRIMESTRAL DEL GASTO PÚBLICO DE 2026
GOBIERNO DEL ESTADO DE VERACRUZ DE IGNACIO DE LA LLAVE
INSTITUTO TECNOLÓGICO SUPERIOR DE PEROTE
Estado de Cambios en la Situación Financiera
DEL 1 DE ENERO AL 31 MARZO 2026
(Cifras en Pesos)

	Origen	Aplicación
ACTIVO	269	2,318,810
Activo Circulante	269	612,070
Efectivo y Equivalentes	0	612,070
Derechos a Recibir Efectivo o Equivalentes	269	0
Derechos a Recibir Bienes o Servicios	0	0
Inventarios	0	0
Almacenes	0	0
Estimación por Pérdida o Deterioro de Activos Circulantes	0	0
Otros Activos Circulantes	0	0
Activo No Circulante	0	1,706,740
Inversiones Financieras a Largo Plazo	0	0
Derechos a Recibir Efectivo o Equivalentes a Largo Plazo	0	0
Bienes Inmuebles, Infraestructura y Construcciones en Proceso	0	0
Bienes Muebles	0	0
Activos Intangibles	0	0
Depreciación, Deterioro y Amortización Acumulada de Bienes	0	1,706,740
Activos Diferidos	0	0
Estimación por Pérdida o Deterioro de Activos no Circulantes	0	0
Otros Activos no Circulantes	0	0
PASIVO	0	2,647,531
Pasivo Circulante	0	2,647,531
Cuentas por Pagar a Corto Plazo	0	2,647,531
Documentos por Pagar a Corto Plazo	0	0
Porción a Corto Plazo de la Deuda Pública a Largo Plazo	0	0
Títulos y Valores a Corto Plazo	0	0
Pasivos Diferidos a Corto Plazo	0	0
Fondos y Bienes de Terceros en Garantía y/o Administración a Corto Plazo	0	0
Provisiones a Corto Plazo	0	0
Otros Pasivos a Corto Plazo	0	0
Pasivo No Circulante	0	0
Cuentas por Pagar a Largo Plazo	0	0
Documentos por Pagar a Largo Plazo	0	0
Deuda Pública a Largo Plazo	0	0
Pasivos Diferidos a Largo Plazo	0	0
Fondos y Bienes de Terceros en Garantía y/o en Administración a Largo Plazo	0	0
Provisiones a Largo Plazo	0	0
HACIENDA PÚBLICA/ PATRIMONIO	15,042,798	10,076,727
Hacienda Pública/Patrimonio Contribuido	0	0
Aportaciones	0	0
Donaciones de Capital	0	0
Actualización de la Hacienda Pública / Patrimonio	0	0
Hacienda Pública/Patrimonio Generado	15,042,798	10,076,727
Resultado del Ejercicio (Ahorro / Desahorro)	15,042,798	0
Resultados de Ejercicios Anteriores	0	10,076,727
Revalúos	0	0
Reservas	0	0
Rectificaciones de Resultados de Ejercicios Anteriores	0	0
Exceso o Insuficiencia en la Actualización de la Hacienda Pública/Patrimonio	0	0
Resultado por Posición Monetaria	0	0
Resultado por Tenencia de Activos no Monetarios	0	0

Bajo protesta de decir verdad declaramos que los Estados Financieros y sus Notas son razonablemente correctos y responsabilidad del emisor.

Elaboró

Verificó

Autorizó

C.P. y A. GRACIELA HIDALGO MARTÍNEZ
ENC. RECURSOS FINANCIEROS

LIC. JOSÉ ENRIQUE DAVILA ESPINOZA
ENC. SUBDIRECTOR DE SERVICIOS
ADMINISTRATIVOS

DR. RODRIGO RODRÍGUEZ FRANCO
DIRECCION GENERAL

INSTITUTO TECNOLÓGICO
SUPERIOR DE PEROTE
DIRECCION GENERAL

PRIMER INFORME TRIMESTRAL DEL GASTO PÚBLICO DE 2026
GOBIERNO DEL ESTADO DE VERACRUZ DE IGNACIO DE LA LLAVE
INSTITUTO TECNOLÓGICO SUPERIOR DE PEROTE
Estado de Flujos de Efectivo
DEL 1 DE ENERO AL 31 MARZO 2026
(Cifras en Pesos)

Concepto	2025	2024
Flujos de Efectivo de las Actividades de Operación		
Origen	0	0
Impuestos	0	0
Cuotas y Aportaciones de Seguridad Social	0	0
Contribuciones de mejoras	0	0
Derechos	0	0
Productos	0	0
Aprovechamientos	0	0
Ingresos por Venta de Bienes y Prestación de Servicios	0	1,664,993
Participaciones y Aportaciones, Convenios, Incentivos Derivados de la Colaboración Fiscal y Fondos Distintos de Aportaciones	0	0
Transferencias, Asignaciones y Subsidios y Subvenciones, y Pensiones y Jubilaciones	17,770,039	13,305,318
Otros Orígenes de Operación	293,252	1,278,169
Aplicación		
Servicios Personales	13,508,061	12,963,051
Materiales y Suministros	333,318	150,083
Servicios Generales	487,555	1,003,154
Transferencias Internas y Asignaciones al Sector Público	0	0
Transferencias al resto del Sector Público	0	0
Subsidios y Subvenciones	0	0
Ayudas Sociales	0	0
Pensiones y Jubilaciones	0	0
Transferencias a Fideicomisos, Mandatos y Contratos Análogos	0	0
Transferencias a la Seguridad Social	0	0
Donativos	0	0
Transferencias al Exterior	0	0
Participaciones	0	0
Aportaciones	0	0
Convenios	0	0
Otras Aplicaciones de Operación	0	0
Flujos Netos de Efectivo por Actividades de Operación	3,734,356	2,132,191
Flujos de Efectivo de las Actividades de Inversión		
Origen	1,231,715	0
Bienes Inmuebles, Infraestructura y Construcciones en Proceso	0	0
Bienes Muebles	0	0
Otros Orígenes de Inversión	1,231,715	0
Aplicación	1,706,740	1,102,230
Bienes Inmuebles, Infraestructura y Construcciones en Proceso	0	0
Bienes Muebles	0	0
Otras Aplicaciones de Inversión	1,706,740	1,102,230
Flujos Netos de Efectivo por Actividades de Inversión	-475,025	-1,102,230
Flujo de Efectivo de las Actividades de Financiamiento		
Origen	269	0
Endeudamiento Neto	0	0
Interno	0	0
Externo	0	0
Otros Orígenes de Financiamiento	269	0
Aplicación	2,647,530	3,600,384
Servicios de la Deuda	0	0
Interno	0	0
Externo	0	0
Otras Aplicaciones de Financiamiento	2,647,530	3,600,384
Flujos netos de Efectivo por Actividades de Financiamiento	-2,647,261	-3,600,384
Incremento/Disminución Neta en el Efectivo y Equivalentes al Efectivo	612,070	-2,570,423
Efectivo y Equivalentes al Efectivo al inicio del Ejercicio	8,326,384	6,461,379
Efectivo y Equivalentes al Efectivo al final del Ejercicio	8,938,454	3,890,956


Bajo protesta de decir verdad declaramos que los Estados Financieros y sus Notas son razonablemente correctos y responsabilidad del emisor.

Elaboró

C.P. y A. GRACIELA HIDALGO MARTÍNEZ
ENC. RECURSOS FINANCIEROS

Verificó

LIC. JOSÉ ENRIQUE DAVILA ESPINOZA
ENC. SUBDIRECTOR DE SERVICIOS ADMINISTRATIVOS

Autorizó

DR. RODRIGO RODRÍGUEZ FRANCO
DIRECCIÓN GENERAL



PRIMER INFORME TRIMESTRAL DEL GASTO PÚBLICO DE 2026
GOBIERNO DEL ESTADO DE VERACRUZ DE IGNACIO DE LA LLAVE
INSTITUTO TECNOLÓGICO SUPERIOR DE PEROTE
Informe sobre Pasivos Contingentes
AL 31 MARZO 2026
(Cifras en Pesos)

A la fecha se tienen pasivos contingentes por \$11,716,094.74

Bajo protesta de decir verdad declaramos que los Estados Financieros y sus Notas son razonablemente correctos y son responsabilidad del emisor.

Elaboró

C.P.y A. GRACIELA HIDALGO MARTÍNEZ
ENC.RECURSOS FINANCIEROS

Verificó

LIC. JOSÉ ENRIQUE DAVILA ESPINOZA
ENC.SUBDIRECTOR DE SERVICIOS
ADMINISTRATIVOS

Autorizó

DR. RODRIGO RODRÍGUEZ FRANCO
DIRECCION GENERAL

PRIMER INFORME TRIMESTRAL DEL GASTO PÚBLICO DE 2026
GOBIERNO DEL ESTADO DE VERACRUZ DE IGNACIO DE LA LLAVE
INSTITUTO TECNOLÓGICO SUPERIOR DE PEROTE
Conciliación entre los Ingresos Presupuestarios y Contables
Correspondiente del 1 de enero al 31 de marzo 2026
(Cifras en pesos)

1. Total de Ingresos Presupuestarios		18,063,290
2. Más Ingresos Contables No Presupuestarios		0
2.1 Ingresos Financieros	0	
2.2 Incremento por Variación de Inventarios	0	
2.3 Disminución del Exceso de Estimaciones por Pérdida o Deterioro u Obsolescencia	0	
2.4 Disminución del Exceso de Provisiones	0	
2.5 Otros Ingresos y Beneficios Varios	0	
2.6 Otros Ingresos Contables No Presupuestarios	0	
3. Menos Ingresos Presupuestarios No Contables		0
3.1 Aprovechamientos Patrimoniales	0	
3.2 Ingresos Derivados de Financiamientos	0	
3.3 Otros Ingresos Presupuestales No Contables	0	
4. Total de Ingresos Contables		18,063,290

PRIMER INFORME TRIMESTRAL DEL GASTO PÚBLICO DE 2026
GOBIERNO DEL ESTADO DE VERACRUZ DE IGNACIO DE LA LLAVE
INSTITUTO TECNOLÓGICO SUPERIOR DE PEROTE
Conciliación entre los Egresos Presupuestarios y los Gastos Contables
Correspondiente del 1 de enero al 31 de marzo 2026
(Cifras en pesos)

1. Total de Egresos Presupuestarios		14,328,934
2. Menos Egresos Presupuestarios No Contables	0	0
2.1 Materias Primas y Materiales de Producción y Comercialización		
2.2 Materiales y Suministros		
2.3 Mobiliario y Equipo de Administración		
2.4 Mobiliario y Equipo Educativo y Recreativo		
2.5 Equipo e Instrumental Médico y de Laboratorio		
2.6 Vehículos y Equipo de Transporte		
2.7 Equipo de Defensa y Seguridad		
2.8 Maquinaria, Otros equipos y Herramientas		
2.9 Activos Biológicos		
2.10 Bienes Inmuebles		
2.11 Activos intangibles		
2.12 Obra Pública en Bienes de Dominio Público		
2.13 Obra Pública en Bienes Propios		
2.14 Acciones y Participaciones de Capital		
2.15 Compra de Títulos y Valores		
2.16 Concesión de Préstamos		
2.17 Inversiones en Fideicomisos, Mandatos y Otros Análogos		
2.18 Provisiones para Contingencias y Otras Erogaciones Especiales		
2.19 Amortización de la Deuda Pública		
2.20 Adeudos de Ejercicios Fiscales Anteriores (ADEFAS)		
2.21 Otros Egresos Presupuestarios No Contables		
3. Más Gastos Contables No Presupuestarios		0
3.1 Estimaciones, Depreciaciones, Deterioros, Obsolescencia y Amortizaciones	0	
3.2 Provisiones	0	
3.3 Disminución de Inventarios	0	
3.4 Aumento por Insuficiencia de Estimaciones por Pérdida o Deterioro u Obsolescencia	0	
3.5 Aumento por Insuficiencia de Provisiones	0	
3.6 Otros Gastos	0	
3.7 Otros Gastos Contables No Presupuestarios	0	
4. Total de Gastos Contables	14,328,934	

NOTAS AL ESTADO DE FLUJO DE EFECTIVO

Concepto	2026	2025
Efectivo	0	0
Bancos/Tesorería	0	0
Bancos/Dependencias y Otros	8,938,455	3,890,958
Inversiones Temporales (Hasta 3 meses)	0	0
Fondos con Afectación Específica	0	0
Depósitos de Fondos de Terceros en Garantía y/o Administración	0	0
Otros Efectivos y Equivalentes	0	0
Total de Efectivo y Equivalentes	8938455	3890958

Concepto	2026	2025
Resultados del Ejercicio Ahorro/Desahorro	3,734,356	2,132,191
<i>Movimientos de partidas (o rubros) que no afectan al efectivo.</i>	0	0
Depreciación	0	0
Amortización	0	0
Incrementos en las provisiones	0	0
Incremento en inversiones producido por revaluación	0	0
Ganancia/pérdida en venta de bienes muebles, inmuebles e intangibles	0	0
Incremento en cuentas por cobrar	0	0
Flujos de Efectivo Netos de las Actividades de Operación	3,734,356	2,132,191

PRIMER INFORME TRIMESTRAL DEL GASTO PÚBLICO DE 2026
GOBIERNO DEL ESTADO DE VERACRUZ DE IGNACIO DE LA LLAVE
INSTITUTO TECNOLÓGICO SUPERIOR DE PEROTE
Estado Analítico del Activo
DEL 1 DE ENERO AL 31 MARZO 2026
(Cifras en Pesos)

Concepto	Saldo Inicial 1	Cargos del Periodo 2	Abonos del Periodo 3	Saldo Final 4=(1+2-3)	Variación del Periodo (4-1)
ACTIVO	69,477,508	59,930,411	57,611,871	71,796,048	2,318,540
Activo Circulante	38,372,883	58,223,671	57,611,871	38,984,683	611,800
Efectivo y Equivalentes	8,326,385	40,152,844	39,540,774	8,938,455	612,070
Derechos a Recibir Efectivo o Equivalentes	30,046,498	18,070,827	18,071,097	30,046,228	-270
Derechos a Recibir Bienes o Servicios	0	0	0	0	0
Inventarios	0	0	0	0	0
Almacenes	0	0	0	0	0
Estimación por Pérdida o Deterioro de Activos Circulantes	0	0	0	0	0
Otros Activos Circulantes	0	0	0	0	0
Activo No Circulante	31,104,625	1,706,740	0	32,811,365	1,706,740
Inversiones Financieras a Largo Plazo	0	0	0	0	0
Derechos a Recibir Efectivo o Equivalentes a Largo Plazo	0	0	0	0	0
Bienes Inmuebles, Infraestructura y Construcciones en Proceso	26,241,616	0	0	26,241,616	0
Bienes Muebles	19,749,119	0	0	19,749,119	0
Activos Intangibles	0	0	0	0	0
Depreciación, Deterioro y Amortización Acumulada de Bienes	-15,026,072	1,706,740	0	-13,319,332	1,706,740
Activos Diferidos	139,962	0	0	139,962	0
Estimación por Pérdida o Deterioro de Activos no Circulantes	0	0	0	0	0
Otros Activos no Circulantes	0	0	0	0	0

Bajo protesta de decir verdad declaramos que los Estados Financieros y sus Notas son razonablemente correctos y responsabilidad del emisor.

Elaboró

C.P. y A. GRACIELA HIDALGO MARTÍNEZ
ENC.RECURSOS FINANCIEROS

Verificó

LIC. JOSÉ ENRIQUE DAVILA ESPINOZA
ENC.SUBDIRECTOR DE SERVICIOS ADMINISTRATIVOS

Autorizó

DR. RODRIGO RODRÍGUEZ FRANCO
DIRECCION GENERAL

PRIMER INFORME TRIMESTRAL DEL GASTO PÚBLICO DE 2026
GOBIERNO DEL ESTADO DE VERACRUZ DE IGNACIO DE LA LLAVE
INSTITUTO TECNOLÓGICO SUPERIOR DE PEROTE
Estado Analítico de la Deuda y Otros Pasivos
DEL 1 DE ENERO AL 31 MARZO 2026
(Cifras en Pesos)

Denominación de las Deudas	Moneda de Contratación	Institución o País Acreedor	Saldo Inicial del Periodo	Saldo Final del Periodo
DEUDA PÚBLICA				
Corto Plazo				
Deuda Interna				
Instituciones de Crédito			0	0
Títulos y Valores			0	0
Arrendamientos Financieros			0	0
Deuda Externa				
Organismos Financieros Internacionales			0	0
Deuda Bilateral			0	0
Títulos y Valores			0	0
Arrendamientos Financieros			0	0
Subtotal de Deuda Pública a Corto Plazo			0	0
Largo Plazo				
Deuda Interna				
Instituciones de Crédito			0	0
Títulos y Valores			0	0
Arrendamientos Financieros			0	0
Deuda Externa				
Organismos Financieros Internacionales			0	0
Deuda Bilateral			0	0
Títulos y Valores			0	0
Arrendamientos Financieros			0	0
Subtotal de Deuda Pública a Largo Plazo			0	0
Total de Otros Pasivos			19,946,834	17,299,390
Total de Deuda Pública y Otros Pasivos			19,946,834	17,299,390

Bajo protesta de decir verdad declaramos que los Estados Financieros y sus Notas son razonablemente correctos y responsabilidad del emisor

Elaboró

C.P. y A. GRACIELA HIDALGO MARTÍNEZ
 ENC. RECURSOS FINANCIEROS

Verificó

LIC. JOSÉ ENRIQUE DAVILA ESPINOZA
 ENC. SUBDIRECTOR DE SERVICIOS ADMINISTRATIVOS

Autorizó

DR. RODRIGO RODRÍGUEZ FRANCO
 DIRECCIÓN GENERAL
 INSTITUTO TECNOLÓGICO SUPERIOR DE PEROTE
 DIRECCIÓN GENERAL



GOBIERNO DEL ESTADO DE
VERACRUZ
2024 - 2030

SEFIPLAN
SECRETARÍA DE FINANZAS
Y PLANEACIÓN

**GOBIERNO DEL ESTADO DE VERACRUZ DE IGNACIO DE LA LLAVE
INSTITUTO TECNOLÓGICO SUPERIOR DE PEROTE
PRIMER INFORME TRIMESTRAL DEL GASTO PÚBLICO DE 2026
DEL 1 DE ENERO AL 31 MARZO 2026**

APARTADO II

INFORMES PRESUPUESTARIOS

PRIMER INFORME TRIMESTRAL DEL GASTO PÚBLICO DE 2026

**GOBIERNO DEL ESTADO DE VERACRUZ DE IGNACIO DE LA LLAVE
INSTITUTO TECNOLÓGICO SUPERIOR DE PEROTE
Estado Analítico de Ingresos
DEL 1 DE ENERO AL 31 MARZO 2026
(Cifras en Pesos)**

Rubro de Ingresos	Ingreso					Diferencia (6 = 5 - 1)
	Estimado	Ampliaciones y Reducciones	Modificado	Devengado	Recaudado	
	(1)	(2)	(3= 1 + 2)	(4)	(5)	
Impuestos	0	0	0	0	0	0
Cuotas y Aportaciones de Seguridad Social	0	0	0	0	0	0
Contribuciones de Mejoras	0	0	0	0	0	0
Derechos	0	0	0	0	0	0
Productos 1	0	0	0	0	0	0
Aprovechamientos 2	0	0	0	0	0	0
Ingresos por Ventas de Bienes, Prestación de Servicios y Otros Ingresos	2,857,542	293,094	3,150,637	293,252	293,252	-2,564,290
Participaciones, Aportaciones, Convenios, Incentivos Derivados de la Colaboración Fiscal y Fondos Distintos de Aportaciones	0	0	0	0	0	0
Transferencias, Asignaciones, Subsidios y Subvenciones, Pensiones y Jubilaciones	29,546,179	28,973,943	58,520,121	17,770,038	17,770,038	-11,776,141
Ingresos Derivados de Financiamientos	0	0	0	0	0	0
Total	32,403,721	29,267,037	61,670,758	18,063,290	18,063,290	-14,340,431
				Ingresos excedentes		

Estado Analítico de Ingresos Por Fuente de Financiamiento	Ingreso					Diferencia (6 = 5 - 1)
	Estimado	Ampliaciones y Reducciones	Modificado	Devengado	Recaudado	
	(1)	(2)	(3= 1 + 2)	(4)	(5)	
Ingresos del Poder Ejecutivo Federal o Estatal y de los Municipios	0	0	0	0	0	0
Impuestos	0	0	0	0	0	0
Cuotas y Aportaciones de Seguridad Social	0	0	0	0	0	0
Contribuciones de Mejoras	0	0	0	0	0	0
Derechos	0	0	0	0	0	0
Productos 1	0	0	0	0	0	0
Aprovechamientos 2	0	0	0	0	0	0
Participaciones, Aportaciones, Convenios, Incentivos Derivados de la Colaboración Fiscal y Fondos Distintos de Aportaciones	0	0	0	0	0	0
Transferencias, Asignaciones, Subsidios y Subvenciones, Pensiones y Jubilaciones	0	0	0	0	0	0
Ingresos de los Entes Públicos de los Poderes Legislativo y Judicial, de los	32,403,721	29,267,037	61,670,758	18,063,290	18,063,290	-14,340,431
Órganos Autónomos y del Sector Paraestatal o Paramunicipal, así como de las Empresas						
Cuotas y Aportaciones de Seguridad Social	0	0	0	0	0	0
Productos 1	0	0	0	0	0	0
Ingresos por Ventas de Bienes, Prestación de Servicios y Otros Ingresos 3	2,857,542	293,094	3,150,637	293,252	293,252	-2,564,290
Transferencias, Asignaciones, Subsidios y Subvenciones, Pensiones y Jubilaciones	29,546,179	28,973,943	58,520,121	17,770,038	17,770,038	-11,776,141
Ingresos derivados de financiamiento	0	0	0	0	0	0
Ingresos Derivados de Financiamientos	0	0	0	0	0	0
Total	32,403,721	29,267,037	61,670,758	18,063,290	18,063,290	-14,340,431
				Ingresos excedentes		

1 Incluye intereses que generan las cuentas bancarias de los entes públicos en productos.

2 Incluye donativos en efectivo del Poder Ejecutivo, entre otros aprovechamientos.

3 Se refiere a los ingresos propios obtenidos por los Poderes Legislativo y Judicial, los Órganos Autónomos y las entidades de la administración pública paraestatal y paramunicipal, por sus actividades diversas no inherentes a su operación que generan recursos y que no sean ingresos por venta de bienes o prestación de servicios, tales como donativos en efectivo, entre otros.

PRIMER INFORME TRIMESTRAL DEL GASTO PÚBLICO DE 2026
GOBIERNO DEL ESTADO DE VERACRUZ DE IGNACIO DE LA LLAVE
INSTITUTO TECNOLÓGICO SUPERIOR DE PEROTE
Estado Analítico del Ejercicio del Presupuesto de Egresos
Clasificación Administrativa
DEL 1 DE ENERO AL 31 MARZO 2026
(Cifras en Pesos)

Concepto	Egresos					Subejercicio 6 = (3 - 4)
	Aprobado	Ampliaciones/ (Reducciones)	Modificado	Devengado	Pagado	
	1	2	3 = (1 + 2)	4	5	
Dependencia o Unidad Administrativa 1	32,403,721	29,267,037	61,670,758	14,328,934	14,328,934	47,341,823
Total del Gasto	32,403,721	29,267,037	61,670,758	14,328,934	14,328,934	47,341,823

PRIMER INFORME TRIMESTRAL DEL GASTO PÚBLICO DE 2026
GOBIERNO DEL ESTADO DE VERACRUZ DE IGNACIO DE LA LLAVE
INSTITUTO TECNOLÓGICO SUPERIOR DE PEROTE
Estado Analítico del Ejercicio del Presupuesto de Egresos
Clasificación Económica (por Tipo de Gasto)
DEL 1 DE ENERO AL 31 MARZO 2026
(Cifras en Pesos)

Concepto	Egresos					Subejercicio
	Aprobado	Ampliaciones/ (Reducciones)	Modificado	Devengado	Pagado	
	1	2	3 = (1 + 2)	4	5	
Gasto Corriente	32403721	29,267,037	61,670,758	14,328,934	14,328,934	47,341,823
Gasto de Capital	0	0	0	0	0	0
Amortización de la Deuda y Disminución de Pasivos	0	0	0	0	0	0
Pensiones y Jubilaciones	0	0	0	0	0	0
Participaciones	0	0	0	0	0	0
Total del Gasto	32,403,721	29,267,037	61,670,758	14,328,934	14,328,934	47,341,823

PRIMER INFORME TRIMESTRAL DEL GASTO PÚBLICO DE 2026
GOBIERNO DEL ESTADO DE VERACRUZ DE IGNACIO DE LA LLAVE
INSTITUTO TECNOLÓGICO SUPERIOR DE PEROTE
Estado Analítico del Ejercicio del Presupuesto de Egresos
Clasificación por Objeto del Gasto (Capítulo y Concepto)
DEL 1 DE ENERO AL 31 MARZO 2026
(Cifras en Pesos)

Concepto	Egresos					Subejercicio
	Aprobado	Ampliaciones/ (Reducciones)	Modificado	Devengado	Pagado	
	1	2	3 = (1 + 2)	4	5	
Servicios Personales	27,100,909	26,647,862	53,748,771	13,508,061	13,508,061	40,240,710
Remuneraciones al Personal de Carácter Permanente	16,452,012	14,161,825	30,613,837	7,279,675	7,279,675	23,334,162
Remuneraciones al Personal de Carácter Transitorio	0	0	0	0	0	0
Remuneraciones Adicionales y Especiales	2,799,631	2,807,842	5,607,473	2,570,041	2,570,041	3,037,431
Seguridad Social	3,536,205	4,392,513	7,928,718	1,708,406	1,708,406	6,220,312
Otras Prestaciones Sociales y Económicas	1,627,843	1,684,589	3,312,432	696,000	696,000	2,616,432
Previsiones	0	0	0	0	0	0
Pago de Estímulos a Servidores Públicos	2,685,218	3,601,094	6,286,312	1,253,940	1,253,940	5,032,373
Materiales y Suministros	1,072,392	1,650,380	2,722,772	333,318	333,318	2,389,454
Materiales de Administración, Emisión de Documentos y Artículos Oficiales	125,000	338,269	463,269	20,667	20,667	442,601
Alimentos y Utensilios	10,000	30,000	40,000	4,800	4,800	35,200
Materias Primas y Materiales de Producción y Comercialización	0	15,000	15,000	0	0	15,000
Materiales y Artículos de Construcción y de Reparación	60,000	412,374	472,374	78,034	78,034	394,340
Productos Químicos, Farmacéuticos y de Laboratorio	10,000	98,000	108,000	3,080	3,080	104,920
Combustibles, Lubricantes y Aditivos	0	153,380	153,380	26,960	26,960	126,420
Vestuario, Blancos, Prendas de Protección y Artículos Deportivos	0	202,000	202,000	470	470	201,530
Materiales y Suministros Para Seguridad	0	0	0	0	0	0
Herramientas, Refacciones y Accesorios Menores	867,392	401,357	1,268,749	199,307	199,307	1,069,442
Servicios Generales	4,230,420	968,794	5,199,214	487,555	487,555	4,711,659
Servicios Básicos	387,000	5,235	392,235	73,674	73,674	318,561
Servicios de Arrendamiento	170,000	0	170,000	0	0	170,000
Servicios Profesionales, Científicos, Técnicos y Otros Servicios	2,054,636	423,332	2,477,968	130,332	130,332	2,347,636
Servicios Financieros, Bancarios y Comerciales	30,000	0	30,000	9,473	9,473	20,527
Servicios de Instalación, Reparación, Mantenimiento y Conservación	320,788	0	320,788	0	0	320,788
Servicios de Comunicación Social y Publicidad.	158,000	31,000	189,000	0	0	189,000
Servicios de Traslado y Viáticos	50,000	112,365	162,365	20,840	20,840	141,525
Servicios Oficiales	316,000	143,627	459,627	0	0	459,627
Otros Servicios Generales	743,996	253,235	997,231	253,235	253,235	743,996
Transferencias, Asignaciones, Subsidios y Otras Ayudas	0	0	0	0	0	0
Transferencias Internas y Asignaciones al Sector Público	0	0	0	0	0	0

PRIMER INFORME TRIMESTRAL DEL GASTO PÚBLICO DE 2026
GOBIERNO DEL ESTADO DE VERACRUZ DE IGNACIO DE LA LLAVE
INSTITUTO TECNOLÓGICO SUPERIOR DE PEROTE
Estado Analítico del Ejercicio del Presupuesto de Egresos
Clasificación por Objeto del Gasto (Capítulo y Concepto)
DEL 1 DE ENERO AL 31 MARZO 2026
(Cifras en Pesos)

Concepto	Egresos					Subejercicio
	Aprobado	Ampliaciones/ (Reducciones)	Modificado	Devengado	Pagado	
	1	2	3 = (1 + 2)	4	5	
Transferencias al Resto del Sector Público	0	0	0	0	0	0
Subsidios y Subvenciones	0	0	0	0	0	0
Ayudas Sociales	0	0	0	0	0	0
Pensiones y Jubilaciones	0	0	0	0	0	0
Transferencias a Fideicomisos, Mandatos y Otros Análogos	0	0	0	0	0	0
Transferencias a la Seguridad Social	0	0	0	0	0	0
Donativos	0	0	0	0	0	0
Transferencias al Exterior	0	0	0	0	0	0
Bienes Muebles, Inmuebles e Intangibles	0	0	0	0	0	0
Mobiliario y Equipo de Administración	0	0	0	0	0	0
Mobiliario y Equipo Educacional y Recreativo	0	0	0	0	0	0
Equipo e Instrumental Médico y de Laboratorio	0	0	0	0	0	0
Vehículos y Equipo de Transporte	0	0	0	0	0	0
Equipo de Defensa y Seguridad	0	0	0	0	0	0
Maquinaria, Otros Equipos y Herramientas	0	0	0	0	0	0
Activos Biológicos	0	0	0	0	0	0
Bienes Inmuebles	0	0	0	0	0	0
Activos Intangibles	0	0	0	0	0	0
Inversión Pública	0	0	0	0	0	0
Obra Pública en Bienes de Dominio Público	0	0	0	0	0	0
Obra Pública en Bienes Propios	0	0	0	0	0	0
Proyectos Productivos y Acciones de Fomento	0	0	0	0	0	0
Inversiones Financieras y Otras Provisiones	0	0	0	0	0	0
Inversiones Para el Fomento de Actividades Productivas.	0	0	0	0	0	0
Acciones y Participaciones de Capital	0	0	0	0	0	0
Compra de Títulos y Valores	0	0	0	0	0	0
Concesión de Préstamos	0	0	0	0	0	0
Inversiones en Fideicomisos, Mandatos y Otros Análogos	0	0	0	0	0	0
Otras Inversiones Financieras	0	0	0	0	0	0
Provisiones para Contingencias y Otras Erogaciones Especiales	0	0	0	0	0	0
Participaciones y Aportaciones	0	0	0	0	0	0
Participaciones	0	0	0	0	0	0
Aportaciones	0	0	0	0	0	0

PRIMER INFORME TRIMESTRAL DEL GASTO PÚBLICO DE 2026
GOBIERNO DEL ESTADO DE VERACRUZ DE IGNACIO DE LA LLAVE
INSTITUTO TECNOLÓGICO SUPERIOR DE PEROTE
Estado Analítico del Ejercicio del Presupuesto de Egresos
Clasificación por Objeto del Gasto (Capítulo y Concepto)
DEL 1 DE ENERO AL 31 MARZO 2026
(Cifras en Pesos)

Concepto	Egresos					Subejercicio
	Aprobado	Ampliaciones/ (Reducciones)	Modificado	Devengado	Pagado	
	1	2	3 = (1 + 2)	4	5	
Convenios	0	0	0	0	0	0
Deuda Pública	0	0	0	0	0	0
Amortización de la Deuda Pública	0	0	0	0	0	0
Intereses de la Deuda Pública	0	0	0	0	0	0
Comisiones de la Deuda Pública	0	0	0	0	0	0
Gastos de la Deuda Pública	0	0	0	0	0	0
Costo por Coberturas	0	0	0	0	0	0
Apoyos Financieros	0	0	0	0	0	0
Adeudos de Ejercicios Fiscales Anteriores (Adefas)	0	0	0	0	0	0
Total del Gasto	32,403,721	29,267,037	61,670,758	14,328,934	14,328,934	47,341,823

PRIMER INFORME TRIMESTRAL DEL GASTO PÚBLICO DE 2026
GOBIERNO DEL ESTADO DE VERACRUZ DE IGNACIO DE LA LLAVE
INSTITUTO TECNOLÓGICO SUPERIOR DE PEROTE
Estado Analítico del Ejercicio del Presupuesto de Egresos
Clasificación Funcional (Finalidad y Función)
DEL 1 DE ENERO AL 31 MARZO 2026
(Cifras en Pesos)

Concepto	Egresos					Subejercicio 6 = (3 - 4)
	Aprobado	Ampliaciones/ (Reducciones)	Modificado	Devengado	Pagado	
	1	2	3 = (1 + 2)	4	5	
Gobierno	0	0	0	0	0	0
Legislación			0			0
Justicia			0			0
Coordinación de la Política de Gobierno	0	0	0	0	0	0
Relaciones Exteriores			0			0
Asuntos Financieros y Hacendarios			0			0
Seguridad Nacional			0			0
Asuntos de Orden Público y de Seguridad Interior			0			0
Otros Servicios Generales			0			0
Desarrollo Social	32,403,721	29,267,037	61,670,758	14,328,934	14,328,934	47,341,823
Protección Ambiental			0			0
Vivienda y Servicios a la Comunidad			0			0
Salud			0			0
Recreación, Cultura y Otras Manifestaciones Sociales			0			0
Educación	32,403,721	29,267,037	61,670,758	14,328,934	14,328,934	47,341,823
Protección Social			0			0
Otros Asuntos Sociales			0			0
Desarrollo Económico	0	0	0	0	0	0
Asuntos Económicos, Comerciales y Laborales en General			0			0
Agropecuaria, Silvicultura, Pesca y Caza			0			0
Combustibles y Energía			0			0
Minería, Manufacturas y Construcción			0			0
Transporte			0			0
Comunicaciones			0			0
Turismo			0			0
Ciencia, Tecnología e Innovación			0			0
Otras Industrias y Otros Asuntos Económicos			0			0
Otras no Clasificadas en Funciones Anteriores	0	0	0	0	0	0
Transacciones de la Deuda Publica / Costo Financiero de la Deuda			0			0
Transferencias, Participaciones y Aportaciones entre Diferentes Niveles y			0			0
Ordenes de Gobierno			0			0
Saneamiento del Sistema Financiero			0			0
Adeudos de Ejercicios Fiscales Anteriores			0			0
Total del Gasto	32,403,721	29,267,037	61,670,758	14,328,934	14,328,934	47,341,823

PRIMER INFORME TRIMESTRAL DEL GASTO PÚBLICO DE 2026
GOBIERNO DEL ESTADO DE VERACRUZ DE IGNACIO DE LA LLAVE
INSTITUTO TECNOLÓGICO SUPERIOR DE PEROTE
Endeudamiento Neto
DEL 1 DE ENERO AL 31 MARZO 2026
(Cifras en Pesos)

Identificación de Crédito o Instrumento	Contratación / Colocación	Amortización	Endeudamiento Neto
	A	B	C = A - B
Créditos Bancarios			
			0
			0
			0
			0
			0
			0
			0
			0
			0
Total Créditos Bancarios	0	0	0
Otros Instrumentos de Deuda			
			0
			0
			0
			0
			0
			0
			0
			0
Total Otros Instrumentos de Deuda	0	0	0
TOTAL	0	0	0

PRIMER INFORME TRIMESTRAL DEL GASTO PÚBLICO DE 2026
GOBIERNO DEL ESTADO DE VERACRUZ DE IGNACIO DE LA LLAVE
INSTITUTO TECNOLÓGICO SUPERIOR DE PEROTE
Intereses de la Deuda
DEL 1 DE ENERO AL 31 MARZO 2026
(Cifras en Pesos)

Identificación de Crédito o Instrumento	Devengado	Pagado
Créditos Bancarios		
Total de Intereses de Créditos Bancarios	0	0
Otros Instrumentos de Deuda		
Total de Intereses de Otros Instrumentos de Deuda	0	0
TOTAL	0	0

PRIMER INFORME TRIMESTRAL DEL GASTO PÚBLICO DE 2026
GOBIERNO DEL ESTADO DE VERACRUZ DE IGNACIO DE LA LLAVE
INSTITUTO TECNOLÓGICO SUPERIOR DE PEROTE
Indicadores de Postura Fiscal
DEL 1 DE ENERO AL 31 MARZO 2026
(Cifras en Pesos)

Concepto	Estimado/Aprobado	Devengado	Recaudado/Pagado
I. Ingresos Presupuestarios (I=1+2)	32,403,721	18,063,290	18,063,290
1. Ingresos del Gobierno de la Entidad Federativa	0	0	0
2. Ingresos del Sector Paraestatal	32,403,721	18,063,290	18,063,290
II. Egresos Presupuestarios (II=3+4)	32,403,721	14,328,934	14,328,934
3. Egresos del Gobierno de la Entidad Federativa	0	0	0
4. Egresos del Sector Paraestatal	32,403,721	14,328,934	14,328,934
III. Balance Presupuestario (Superávit o Déficit) (III = I - II)	0	3,734,356	3,734,356

Concepto	Estimado/Aprobado	Devengado	Recaudado/Pagado
III. Balance presupuestario (Superávit o Déficit)	0	3,734,356	3,734,356
IV. Intereses, Comisiones y Gastos de la Deuda	0	0	0
V. Balance Primario (Superávit o Déficit) (V= III + IV)	0	3,734,356	3,734,356

Concepto	Estimado/Aprobado	Devengado	Recaudado/Pagado
A. Financiamiento	0	0	0
B. Amortización de la deuda	0	0	0
C. Financiamiento Neto (C = A - B)	0	0	0



GOBIERNO DEL ESTADO DE
VERACRUZ
2024 - 2030

SEFIPLAN
SECRETARÍA DE FINANZAS
Y PLANEACIÓN

GOBIERNO DEL ESTADO DE VERACRUZ DE IGNACIO DE LA LLAVE

INSTITUTO TECNOLÓGICO SUPERIOR DE PEROTE

PRIMER INFORME TRIMESTRAL DEL GASTO PÚBLICO DE 2026

DEL 1 DE ENERO AL 31 MARZO 2026

APARTADO III

INFORMES PROGRAMÁTICOS

PRIMER INFORME TRIMESTRAL DEL GASTO PÚBLICO DE 2026
GOBIERNO DEL ESTADO DE VERACRUZ DE IGNACIO DE LA LLAVE
INSTITUTO TECNOLÓGICO SUPERIOR DE PEROTE
Gasto por Categoría Programática
DEL 1 DE ENERO AL 31 MARZO 2026
(Cifras en Pesos)

Concepto	Egresos					Subejercicio 6 = (3 - 4)
	Aprobado	Ampliaciones/ (Reducciones)	Modificado	Devengado	Pagado	
	1	2	3 = (1 + 2)	4	5	
Programas						
Subsidios: Sector Social y Privado o Entidades Federativas y Municipios	0	0	0	0	0	0
Sujetos a Reglas de Operación			0			0
Otros Subsidios			0			0
Desempeño de las Funciones	34,096,528	24,874,523	53,742,039	12,620,528	12,620,528	41,121,511
Prestación de Servicios Públicos	28,867,516	24,874,523	53,742,039	12,620,528	12,620,528	41,121,511
Provisión de Bienes Públicos			0			0
Planeación, seguimiento y evaluación de políticas públicas			0			0
Promoción y fomento			0			0
Regulación y supervisión			0			0
Funciones de las Fuerzas Armadas (Únicamente Gobierno Federal)			0			0
Específicos		0	0			0
Proyectos de Inversión		0	0	0	0	0
Administrativos y de Apoyo	0	0	0	0	0	0
Apoyo al proceso presupuestario y para mejorar la eficiencia institucional			0			0
Apoyo a la función pública y al mejoramiento de la gestión			0			0
Operaciones ajenas			0			0
Compromisos	0	0	0	0	0	0
Obligaciones de cumplimiento de resolución jurisdiccional			0			0
Desastres Naturales			0			0
Obligaciones	3,536,205	4,392,514	7,928,719	1,708,406	1,708,406	6,220,313
Pensiones y jubilaciones		0	0	0	0	0
Aportaciones a la seguridad social	3,536,205	4,392,514	7,928,719	1,708,406	1,708,406	6,220,313
Aportaciones a fondos de estabilización						
Aportaciones a fondos de inversión y reestructura de pensiones			0			0
Programas de Gasto Federalizado (Gobierno Federal)	0	0	0	0	0	0
Gasto Federalizado			0			0
Participaciones a entidades federativas y municipios			0			0
Costo financiero, deuda o apoyos a deudores y ahorradores de la banca			0			0
Adeudos de ejercicios fiscales anteriores			0			0
Total del Gasto	34,096,528	29,267,037	61,670,758	14,328,934	14,328,934	47,341,823

**PRIMER INFORME TRIMESTRAL DEL GASTO PÚBLICO DE 2026
GOBIERNO DEL ESTADO DE VERACRUZ DE IGNACIO DE LA LLAVE
Indicadores de Resultados
DEL 1 DE ENERO AL 31 MARZO 2026
(Cifras en Pesos)**

Ente Público: INSTITUTO TECNOLÓGICO SUPERIOR DE PEROTE

Este Organismo no cuenta con información referente a -Indicadores de resultados- por lo tanto se presenta sin datos.



GOBIERNO DEL ESTADO DE
VERACRUZ
2024 - 2030

SEFIPLAN
SECRETARÍA DE FINANZAS
Y PLANEACIÓN

GOBIERNO DEL ESTADO DE VERACRUZ DE IGNACIO DE LA LLAVE
INSTITUTO TECNOLÓGICO SUPERIOR DE PEROTE
PRIMER INFORME TRIMESTRAL DEL GASTO PÚBLICO DE 2026
DEL 1 DE ENERO AL 31 MARZO 2026
APARTADO IV

ANEXOS

PRIMER INFORME TRIMESTRAL DEL GASTO PÚBLICO DE 2026
GOBIERNO DEL ESTADO DE VERACRUZ DE IGNACIO DE LA LLAVE
Relación de Bienes Muebles que Componen el Patrimonio
AL 31 MARZO 2026
(Cifras en Pesos)

Ente Público: INSTITUTO TECNOLÓGICO SUPERIOR DE PEROTE

Código	Descripción del Bien Mueble	Valor en libros
1-2-4-1-0000-0000	MOBILIARIO Y EQUIPO DE ADMINISTRACIÓN	6,389,296
1-2-4-2-0000-0000	MOBILIARIO Y EQUIPO EDUCACIONAL RECREATIVO	895,191
1-2-4-3-0000-0000	EQUIPO E INSTRUMENTAL MÉDICO Y DE LABORATORIO	3,726,429
1-2-4-6-0000-0000	MAQUINARIA, OTROS EQUIPOS Y HERRAMIENTAS	8,666,460
1-2-4-7-0000-0000	COLECCIONES, OBRAS DE ARTE Y OBJETOS VALIOSOS	71,743
		0
		0
		0
		0
		0
		0
		0
		0
		0
		0
		0
		0
		0
		0
		0
		0
		0
		0
		0
		0
		0
TOTAL		19,749,119


**PRIMER INFORME TRIMESTRAL DEL GASTO PÚBLICO DE 2026
GOBIERNO DEL ESTADO DE VERACRUZ DE IGNACIO DE LA LLAVE
Relación de Esquemas Bursátiles y de Coberturas Financieras
AL 31 MARZO 2026
(Cifras en Pesos)**

Ente Público: INSTITUTO TECNOLÓGICO SUPERIOR DE PEROTE

Este Instituto no cuenta con esquemas bursátiles y de coberturas financieras.

INSTITUTO TECNOLÓGICO SUPERIOR DE PEROTE
Informe sobre Pasivos Contingentes (Litigios sin sentencia-lauda) (2)
Periodo: Del 01 de Enero al 31 de marzo 2026 (3)

Consecutivo (4)	tipo de proceso (5)	Fecha (6)	Número de Expediente (7)	Autoridad judicial (7-A)	Actor (7-B)	Importe reclamado (8)	Fecha de actualización del importe (8-B)	Esatus procesal (8-C)
1	Juicios laborales	12/30/2022	Expediente Laboral No. 1255/2019	Tribunal de Conciliación y Arbitraje	CLAUDIA PATRICIA ALARCON MORALES	\$1,827,387.00	13 DE NOVIEMBRE 2025	OFRECIMIENTO DE PRUEBAS
2	Juicios laborales	12/30/2022	Expediente Laboral No. 650/2019	Tribunal de Conciliación y Arbitraje	ANA SONIA MARIN DOMINGUEZ	\$3,815,234.08	10 DE NOVIEMBRE 2025	CIERRE DE INSTRUCCION
3	Juicios laborales	3/31/2023	Expediente laboral 1072/2022	Tribunal de Conciliación y Arbitraje	MARIAM AIDEE PARRA GALINDO	\$791,941.89	10 DE NOVIEMBRE 2025	AUDIENCIA TRIFASICA
4	Juicios laborales	8/31/2023	Exp. laboral No. 469/2023-I	Tribunal de Conciliación y Arbitraje	JOSE ANGEL GARCIA HERNANDEZ	\$342,900.00	10 DE NOVIEMBRE 2025	INSTRUCCION
5	Juicios laborales	10/31/2023	Exp. laboral No. 591/2023-III	Tribunal de Conciliación y Arbitraje	DAVID RODOLFO GARCIA MORENO	\$540,475.71	10 DE NOVIEMBRE 2025	CIERRE DE INSTRUCCION
6	Juicios laborales	5/31/2024	Expediente Laboral No. 759/2023-III	Tribunal de Conciliación y Arbitraje	LUIS DE JESUS MONTERO GARCIA Y OTROS	\$361,500.00	10 DE NOVIEMBRE 2025	AUDIENCIA TRIFASICA
7	Juicios laborales	10/26/2025	Expediente laboral 45/2024-III	Tribunal de Conciliación y Arbitraje	RAQUEL ESTEFANIA RAMIREZ SALAZAR	\$85,712.16	10 DE NOVIEMBRE 2025	OFRECIMIENTO DE PRUEBAS
8	Juicios laborales	10/26/2025	Expediente 388/2024-IV	Tribunal de Conciliación y Arbitraje	NOEL NUNEZ DOMINGUEZ	\$627,936.00	10 DE NOVIEMBRE 2025	
						\$ -		
						\$ -		
					Subtotal Juicios laborales (9)	\$ 8,393,086.84		
4	Juicios mercantiles					\$ -		
5						\$ -		
6						\$ -		
						\$ -		
					Subtotal Juicios mercantiles (9)	\$ -		
						\$ -		
						\$ -		
						\$ -		
						\$ -		
						\$ -		
					Total (10)	\$ 8,393,086.84		

Elaboró

 C.P. y A. GRACIELA HIDALGO MARTÍNEZ
 ENC. RECURSOS FINANCIEROS

Verificó

 LIC. JOSÉ ENRIQUE DAVILA ESPINOZA
 ENC. SUBDIRECTOR DE SERVICIOS ADMINISTRATIVOS

Autorizó

 RODRIGO RODRÍGUEZ FRAN
 DIRECCION GENERAL
